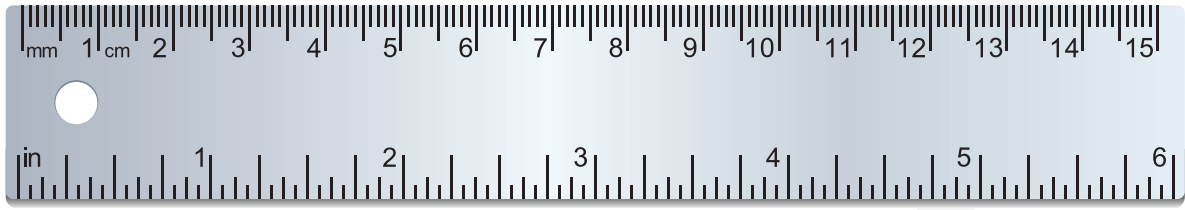


MASSA-G純鈦戒尺寸測量

Synopsis of Ring Size

為了確認您的尺寸正確，請用A4尺寸來列印此張測量表，確保列印對話框中的頁面大小調整和處理點選‘實際大小’，並用尺來檢查下圖度量尺是否正確來確保列印尺間無誤。

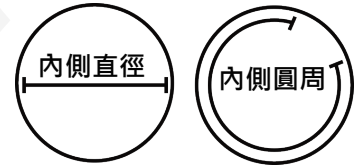


測量方式1 (內側直徑)

您可以將平常戴的戒指，用尺量出內圍直徑或是用戒指(內圍)對照最底下戒圍孔尺寸
如果您量出內圍直徑是1.65公分，也就是6號戒指(美規)

如果您量出內圍直徑是1.90公分，也就是9號戒指(美規)

戒圍(美國)	3	4	5	6	7	8	9	10	11
內側直徑(公分)	1.41	1.50	1.57	1.65	1.73	1.81	1.88	1.98	2.07
內側周圍(公分)	4.43	4.55	4.93	5.18	5.43	5.68	5.90	6.22	6.50




測量方式2(內側圓周)

您可以利用以下量尺，將您要戴的手指繞一圈，對照量尺繞圈的數字，依照上圖標示
(1公分=10mm)

如果你用量尺繞一圈量出是4.92公分，也就是5號戒指(美規)

如果你用量尺繞一圈量出是6.18公分，也就是10號戒指(美規)



測量方式3(切割紙卡測量)

請沿著紅色線切割，將紅色圈去除即該戒圍尺寸，將手指穿過測量。

